



■ RECEPCJE

## INFORMACJE OGÓLNE

Dostępnych jest kilka modeli recepcji opartych na konstrukcji niezależnego frontu, uzupełnionego od strony wewnętrznej biurkiem. Fronty mogą być w wykonaniu prostym lub łukowym. W każdym przypadku front wykończony jest laminatem HPL. W dolnej części fronty recepcji posiadają zagłębione cokoly wykończone także laminatem HPL metalizowanym lub na życzenie blachą nierdzewną. W przypadku recepcji z frontem dzielonym, nacięcia na froncie wykończone są także laminatem metalizowanym.

Blaty recepcji montowane są na tulejach ze stali nierdzewnej o średnicy 50 mm i wysokości 6 cm. Blaty dostępne są w trzech wersjach: z płyty melaminowanej grubości 25 mm, ze szkła białego grubości 12 mm o polerowanych krawędziach lub ze szkła piaskowanego.

Fronty recepcji montowane są dodatkowo do biurek za pomocą kątowników. Biurka stanowisk recepcyjnych są dostępne na stelażach TOP OFFICE, MOBIL@R, PERFECT A i PERFECT B.

## MODUŁOWE KONTUARY

Zabudowy recepcyjne można także budować w oparciu o modułowe segmenty kontuarów. W zestawie znajdują się zarówno segmenty kontuarów prostych o różnych szerokościach, jak i kontuary narożne, zakręcające pod kątem 90 stopni.

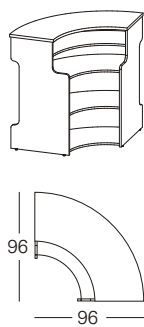
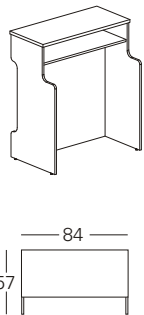
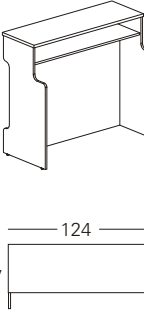
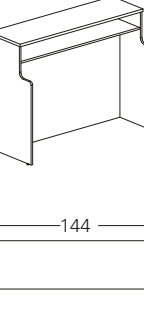
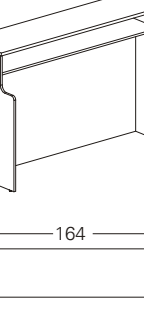
Wnętrza kontuarów prostych można uzupełniać biurkami lub szafkami niskimi według potrzeb. Łącząc kilka modułów kontuarów możemy uzyskać zabudowę recepcyjną o wymaganych wymiarach oraz kształcie.

## KOLORYSTYKA

Recepcje i kontuary dostępne są w takich samych wersjach kolorystycznych jak biurka systemów TOP OFFICE, PERFECT, SWING i MOBIL@R. Fronty kontuarów z laminatów HPL na specjalne zamówienie mogą być też wykonane w innych niestandardowych kolorach i dekorach.



ELEMENT	WYMIARY	SYMBOL	NAZWA I OPIS
	Szerokość cm	<b>RE70-1</b>	<b>Recepcja prosta</b> Zestaw obejmuje biurko wraz z frontem lady, front wykonany z laminatu HPL, front gładki, blat recepcji wykonany z płyty 25 mm, montowany na tulejach ze stali nierdzewnej.
	240		
	Głębokość cm	<b>RE70-2</b>	<b>Recepcja prosta</b> Zestaw obejmuje biurko wraz z frontem lady, front wykonany z laminatu HPL, front gładki, blat recepcji wykonany ze szkła 12 mm, montowany na tulejach ze stali nierdzewnej.
	90		
Wysokość cm	<b>RE70-3</b>	<b>Recepcja prosta</b> Zestaw obejmuje biurko wraz z frontem lady, front wykonany z laminatu HPL, front gładki, blat recepcji wykonany ze szkła piaskowanego 12 mm, montowany na tulejach ze stali nierdzewnej.	
110			
Objętość m <sup>3</sup>			
	Szerokość cm	<b>RE71-1</b>	<b>Recepcja prosta</b> Zestaw obejmuje biurko wraz z frontem lady, front wykonany z laminatu HPL, front z podziałem na trzy części, blat recepcji wykonany z płyty 25 mm, montowany na tulejach ze stali nierdzewnej.
	240		
	Głębokość cm	<b>RE71-2</b>	<b>Recepcja prosta</b> Zestaw obejmuje biurko wraz z frontem lady, front wykonany z laminatu HPL, front z podziałem na trzy części, blat recepcji wykonany ze szkła 12 mm, montowany na tulejach ze stali nierdzewnej.
	90		
Wysokość cm	<b>RE71-3</b>	<b>Recepcja prosta</b> Zestaw obejmuje biurko wraz z frontem lady, front wykonany z laminatu HPL, front z podziałem na trzy części, blat recepcji wykonany ze szkła piaskowanego 12 mm, montowany na tulejach ze stali nierdzewnej.	
110			
Objętość m <sup>3</sup>			
	Szerokość cm	<b>RE60-1</b>	<b>Recepcja łukowa</b> Zestaw obejmuje biurko wraz z frontem lady, front wykonany z laminatu HPL, front gładki, blat recepcji wykonany z płyty 25 mm, montowany na tulejach ze stali nierdzewnej.
	273		
	Głębokość cm	<b>RE60-2</b>	<b>Recepcja łukowa</b> Zestaw obejmuje biurko wraz z frontem lady, front wykonany z laminatu HPL, front gładki, blat recepcji wykonany ze szkła 12 mm, montowany na tulejach ze stali nierdzewnej.
	112		
Wysokość cm	<b>RE60-3</b>	<b>Recepcja łukowa</b> Zestaw obejmuje biurko wraz z frontem lady, front wykonany z laminatu HPL, front gładki, blat recepcji wykonany ze szkła piaskowanego 12 mm, montowany na tulejach ze stali nierdzewnej.	
110			
Objętość m <sup>3</sup>			
	Szerokość cm	<b>RE61-1</b>	<b>Recepcja łukowa</b> Zestaw obejmuje biurko wraz z frontem lady, front wykonany z laminatu HPL, front z podziałem na trzy części, blat recepcji wykonany z płyty 25 mm, montowany na tulejach ze stali nierdzewnej.
	273		
	Głębokość cm	<b>RE61-2</b>	<b>Recepcja łukowa</b> Zestaw obejmuje biurko wraz z frontem lady, front wykonany z laminatu HPL, front z podziałem na trzy części, blat recepcji wykonany ze szkła 12 mm, montowany na tulejach ze stali nierdzewnej.
	112		
Wysokość cm	<b>RE61-3</b>	<b>Recepcja łukowa</b> Zestaw obejmuje biurko wraz z frontem lady, front wykonany z laminatu HPL, front z podziałem na trzy części, blat recepcji wykonany ze szkła piaskowanego 12 mm, montowany na tulejach ze stali nierdzewnej.	
110			
Objętość m <sup>3</sup>			
	Szerokość cm	<b>RE10</b>	<b>Kontuar narożny wewnętrzny 90°</b> Do zabudowy modułowej, front kontuaru z laminatu HPL
	96		
	Głębokość cm		
	96		
Wysokość cm			
110			
Objętość m <sup>3</sup>			

ELEMENT	WYMIARY	SYMBOL	NAZWA I OPIS
	Szerokość cm 96 Głębokość cm 96 Wysokość cm 110 Objętość m <sup>3</sup>	<b>RE11</b>	Kontuar narożny zewnętrzny 90° Do zabudowy modułowej, front kontuaru z laminatu HPL
	Szerokość cm 84 Głębokość cm 57 Wysokość cm 110 Objętość m <sup>3</sup>	<b>RE12</b>	Kontuar prosty "80" Do zabudowy modułowej, z możliwością umieszczenia szaf niskich pomiędzy bokami.
	Szerokość cm 124 Głębokość cm 57 Wysokość cm 110 Objętość m <sup>3</sup>	<b>RE13</b>	Kontuar prosty "120" Do zabudowy modułowej, z możliwością umieszczenia biurka pomiędzy bokami.
	Szerokość cm 144 Głębokość cm 57 Wysokość cm 110 Objętość m <sup>3</sup>	<b>RE14</b>	Kontuar prosty "140" Do zabudowy modułowej, z możliwością umieszczenia biurka pomiędzy bokami.
	Szerokość cm 164 Głębokość cm 57 Wysokość cm 110 Objętość m <sup>3</sup>	<b>RE15</b>	Kontuar prosty "160" Do zabudowy modułowej, z możliwością umieszczenia biurka pomiędzy bokami.